


Tutoriel de première connexion à NEO

1. Réfléchir à un mot de passe comprenant **8 caractères minimum**, dont au moins **une majuscule**, **une minuscule** et **un chiffre**.
2. Se munir de la fiche de connexion comme dans l'exemple suivant :


 **neo**

Ma première connexion en 5 étapes


» Cette fiche s'adresse à **Prenom NOM**

Élève.


Réservé aux enseignants, aux personnels, aux élèves et leur famille, l'espace numérique est une solution sécurisée et facile à prendre en main pour :



Créer des contenus interactifs (Wiki, Frise, Carte mentale...)



Simplifier les échanges entre les membres du réseau éducatif



Rassembler tous les services numériques au même endroit

» **Mode d'emploi de ma première connexion**

1. Pour se connecter, rendez-vous sur ent.ecollege78.fr et cliquez sur « Se connecter ».
2. Entrez votre identifiant (à conserver pour vous connecter ultérieurement) et votre code d'activation :
Identifiant : prenom.nom
Code d'activation : 7hezrz4f
3. Choisissez un nouveau mot de passe, comprenant 8 caractères minimum, **dont au moins une majuscule, une minuscule et un chiffre**.
4. Renseignez votre adresse mail personnelle pour obtenir un mail de réinitialisation en cas d'oubli de votre mot de passe.
5. Vous n'avez plus qu'à lire et accepter les Conditions Générales d'Utilisation.

Bonne navigation !

3. Se rendre à l'adresse suivante : <https://ent.ecollege78.fr>

4. Suivre les indications sur les pages suivantes. **ATTENTION À BIEN UTILISER VOS PROPRES IDENTIFIANTS DE CONNEXIONS**

Connexion

Identifiant

1 prenom.nom

Mot de passe

3 7hezrz4f

Se souvenir de moi

[Identifiant oublié](#)

[Mot de passe oublié](#)

2

4 Connexion

The image shows a login form titled 'Connexion' on a blue header. The form is white and contains two input fields: 'Identifiant' with the value 'prenom.nom' and 'Mot de passe' with the value '7hezrz4f'. There is a checkbox for 'Se souvenir de moi' which is unchecked. Below the inputs are two links: 'Identifiant oublié' and 'Mot de passe oublié'. To the right of the password field is a toggle icon (an eye) which is currently closed. Below the form is an orange 'Connexion' button. Four pink circles with numbers 1, 2, 3, and 4 are placed around the form. Circle 1 points to the identifier input field. Circle 2 points to the toggle icon. Circle 3 points to the password input field. Circle 4 points to the 'Connexion' button.

Indiquez vos propres informations.

Identifiant
prenom.nom

Nouveau mot de passe
nouVeau\$123MDP? 1

Confirmation du nouveau mot de passe
nouVeau\$123MDP? 3

Sécurité : Forte

Courriel
adresse.email@fournisseur.fr 5

Téléphone mobile
0123456789 6

J'accepte la [charte d'utilisation](#) et les [Conditions Générales d'Utilisation](#). 7

Activer 8

Retour

Attention à bien indiquer vos propres informations et mot de passe.

Le nouveau mot de passe doit comprendre **8 caractères minimum**, dont au moins **une majuscule**, **une minuscule** et **un chiffre**.

Il faut **le rentrer DEUX FOIS** !

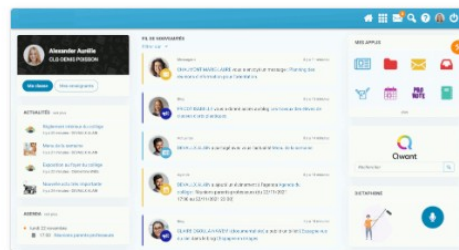
Activer mon compte

1

Choix du thème (pour l'affichage de l'interface)

Je suis dans un collège ou un lycée

Je suis dans une école



[Retour](#)

Valider

2

ACTUALITÉS voir plus

Aucune actualité

NOM Prenom
CLG-ST EXUPERY-VELIZY-
VILLACOUBLAY

Ma classe

Mes enseignants

CARNET DE BORD

Connexion Pronote impossible. Si le problème persiste, veuillez contacter l'administrateur de votre établissement.

FIL DE NOUVEAUTÉS 
Filtrer vos nouveautés

Mais, où sont passés tous les autres ?



Léa a publié un billet de Blog, Enzo vous a partagé une Carte mentale, Chloé a écrit un message dans Forum. Retrouvez bientôt toutes vos notifications dans ce Fil de nouveautés.

MES APPLIS

Sélectionner vos applications favorites

1

Mes applis

Rechercher une application

Sélectionner vos applications favorites

Gérer mes favoris

1



Actualités



Annuaire



Blog



Cahier multimédia



Carnet d'activités



Carte mentale



Casier



Communautés



Espace documentaire



Exercices



Formulaire



Forum



Frise chronologique



Mur Collaboratif



Médiacentre



Pad



Pronote Saint-Exupéry



Wiki

Mes applis

Rechercher une application

Sélectionner vos applications favorites

Terminer

- Actualités
- Annuaire
- Blog
- Cahier multimédia
- Carnet d'activités
- Carte mentale
- Casier
- Communautés
- Espace documentaire
- Exercices
- Formulaire
- Forum
- Frise chronologique
- Mur Collaboratif
- Médiacentre
- Pad
- Pronote Saint-Exupéry
- Wiki

1

2

3

Mes applis

Rechercher une application

PRO NOTE - Communautés - GAR - 1 - Terminer

- Actualités
- Annuaire
- Blog
- Cahier multimédia
- Carnet d'activités
- Carte mentale
- Casier
- Espace documentaire
- Exercices
- Formulaire
- Forum
- Frise chronologique
- Mur Collaboratif
- Pad
- Wiki



Mes applis

Rechercher une application

**PRO
NOTE**

Pronote Saint-Exupéry



Communautés

GAR

Médiacentre

Gérer mes favoris



Actualités



Annuaire



Blog



Cahier multimédia



Carnet d'activités



Carte mentale



Casier



Espace documentaire



Exercices



Formulaire



Forum



Frise chronologique



Mur Collaboratif



Pad



Wiki

ACTUALITÉS voir plus

Aucune actualité

NOM Prenom
CLG-ST EXUPERY-VELIZY-
VILLACOUBLAY

Ma classe

Mes enseignants

CARNET DE BORD

- Retards non justifiés vide
- Absences non justifiées vide
- Notes vide
- Cahier de textes vide
- Compétences acquises vide

FIL DE NOUVEAUTÉS

Filtrer vos nouveautés

Mais, où sont passés tous les autres ?



Léa a publié un billet de Blog, Enzo vous a partagé une Carte mentale, Chloé a écrit un message dans Forum. Retrouvez bientôt toutes vos notifications dans ce Fil de nouveautés.

MES APPLIS

PRO NOTE



GAR

Plus

1

Vous avez désormais accès à NEO et Pronote.

Pour en savoir plus sur l'utilisation de Pronote, vous pouvez vous rendre à ce lien :

<https://www.index-education.com/fr/pronote-info191-demo-des-espaces-web-et-mobile.php>